

Утверждаю

Утверждаю

Утверждаю

Е.В. САФАРОВА

МОАУ "СОШ № 68" г. Оренбурга

МОАУ "СОШ № 68" г. Оренбурга

МОАУ "СОШ № 68"

(наименование должности)

(наименование должности)

(наименование должности)

(наименование организации)

Е.В. САФАРОВА

Е.В. САФАРОВА

Е.В. САФАРОВА

Е.В. САФАРОВА

(расшифровка подписи)

(расшифровка подписи)

(расшифровка подписи)

(расшифровка подписи)

10 января 2022 г.

10 января 2022 г.

10 января 2022 г.

10 января 2022 г.



**План финансово-хозяйственной деятельности  
на 2022 год и на плановый период 2023 и 2024 годы**

от 10 января 2022 года

Орган, осуществляющий функции и полномочия учредителя

Управление образования администрации города Оренбурга

Образовательная организация

Муниципальное общеобразовательное автономное учреждение  
"Средняя общеобразовательная школа № 68 с углубленным  
изучением русского языка и математики" г. Оренбурга

Единица измерения : руб.

	Коды
Дата	10.01.2022
по Сводному реестру	53301246
глава по БК	039
по Сводному реестру	533Н5087
ИНН	5611024438
КПП	561101001
по ОКЕИ	383

## Раздел 1. Поступления и выплаты

## 039 0702 06 0 03 73920 Предоставление начального общего, основного общего, среднего общего образования детям

Наименование показателя	Код строки	Код бюджетной классификации	Аналитический код	Сумма (руб.)		
				на 2022 г. текущий финансовый год	на 2023 г. первый год планового периода	на 2024 г. второй год планового периода
1	2	3	4	5	6	7
Остаток средств на начало текущего финансового года	0001	х	х			
<b>Доходы, всего:</b>	<b>1000</b>			<b>9 846 155,00</b>	<b>12 011 757,00</b>	<b>12 492 228,00</b>
в том числе:						
доходы от собственности, всего	1100	120		0,00	0,00	0,00
в том числе:						
доходы в виде арендной платы	1110			0,00	0,00	0,00
доходы от оказания услуг (выполнения работ)	1200	130		9 846 155,00	12 011 757,00	12 492 228,00
в том числе:						
субсидии на финансовое обеспечение выполнения муниципального задания за счет средств бюджета	1210	130		9 846 155,00	12 011 757,00	12 492 228,00
поступления от оказания платных услуг	1210	130		0,00	0,00	0,00
поступления от родительской платы за присмотр и уход за детьми	1210	130		0,00	0,00	0,00
доходы в виде штрафов, возмещения ущерба	1300	140		0,00	0,00	0,00
в том числе:						
штрафы, пени, неустойка за нарушение условий контрактов	1310	140		0,00	0,00	0,00
доходы в виде безвозмездных денежных поступлений	1400	150		0,00	0,00	0,00
в том числе:						
целевые субсидии	1410	150		0,00	0,00	0,00
гранты, пожертвования	1420	150		0,00	0,00	0,00
субсидии на осуществление капитальных вложений	1430	150		0,00	0,00	0,00
прочие доходы (в том числе НДС, налог на прибыль)	1500	180		0,00	0,00	0,00
доходы от операций с активами, всего	1900			0,00	0,00	0,00
в том числе:						
доходы от реализации утиля, лома черных и цветных металлов	1910			0,00	0,00	0,00
прочие поступления, всего	1980	х		0,00	0,00	0,00
<b>Расходы, всего:</b>	<b>2000</b>			<b>9 846 155,00</b>	<b>12 011 757,00</b>	<b>12 492 228,00</b>
в том числе:						
на выплату персоналу, всего	2100	х		6 130 171,00	7 643 891,00	7 949 647,00

в том числе:						
оплата труда	2110	111		4 694 000,00	5 850 954,00	6 084 992,00
прочие выплаты персоналу, в том числе компенсационного характера, в том числе:	2120	x		18 583,00	25 949,00	26 987,00
оплата 3-х дней больничного листа за счет работодателя	2120	111		18 583,00	25 949,00	26 987,00
оплата пособия матерям до 3-х лет	2120	112		0,00	0,00	0,00
командировочные расходы в части суточных	2120	112		0,00	0,00	0,00
командировочные расходы в части проезда и проживания	2120	112		0,00	0,00	0,00
взносы по обязательному социальному страхованию на выплаты по оплате труда работников и иные выплаты работникам организаций, всего	2140	119		1 417 588,00	1 766 988,00	1 837 668,00
в том числе:						
на выплаты по оплате труда	2141	119		1 417 588,00	1 766 988,00	1 837 668,00
на иные выплаты работникам	2142	119		0,00	0,00	0,00
социальные и иные выплаты населению, всего	2200	300		0,00	0,00	0,00
из них, пособия, компенсации и иные социальные выплаты гражданам	2211	321		0,00	0,00	0,00
уплата налогов, сборов и иных платежей, всего	2300	850		0,00	0,00	0,00
из них, налог на имущество организаций и земельный налог	2310	851		0,00	0,00	0,00
иные налоги	2320	852		0,00	0,00	0,00
уплата штрафов, пеней, иных платежей	2330	853		0,00	0,00	0,00
безвозмездные перечисления организациям и физическим лицам, всего	2400	x		0,00	0,00	0,00
из них						
гранты, предоставляемые автономным учреждениям	2420	623		0,00	0,00	0,00
прочие выплаты (кроме выплат на закупку товаров, работ, услуг)	2500	x		0,00	0,00	0,00
из них, исполнение судебных актов РФ и мировых соглашений по возмещению вреда, причиненного в результате деятельности организации	2520	831		0,00	0,00	0,00
расходы на закупку товаров, работ, услуг, всего	2600	x		3 715 984,00	4 367 866,00	4 542 581,00
в том числе:						
закупку научно-исследовательских, опытно-конструкторских и технологических работ	2610	241		0,00	0,00	0,00
закупку товаров, работ, услуг в целях капитального ремонта муниципального имущества	2630	243		0,00	0,00	0,00
прочую закупку товаров, работ и услуг	2640	244		672 137,00	720 773,00	749 604,00

закупку товаров, работ, услуг в целях создания, развития, эксплуатации и вывода из эксплуатации государственных информационных систем	2650	246		0,00	0,00	0,00
закупку энергетических ресурсов	2660	247		3 043 847,00	3 647 093,00	3 792 977,00
капитальные вложения в объекты муниципальной собственности, всего	2700	400		0,00	0,00	0,00
в том числе: приобретение объектов недвижимого имущества муниципальными организациями	2710	406		0,00	0,00	0,00
строительство (реконструкция) объектов недвижимого имущества муниципальными организациями	2720	407		0,00	0,00	0,00
<b>Выплаты, уменьшающие доход, всего</b>	<b>3000</b>	<b>100</b>		<b>0,00</b>	<b>0,00</b>	<b>0,00</b>
налог на прибыль	3010					
налог на добавленную стоимость	3020					
прочие налоги, уменьшающие доход	3030					
<b>Прочие выплаты, всего</b>	<b>4000</b>	<b>x</b>		<b>0,00</b>	<b>0,00</b>	<b>0,00</b>
из них возврат в бюджет средств субсидии	4010	610				

**039 0702 06 0 03 80982 Обеспечение государственных гарантий реализации прав на получение общедоступного и бесплатного начального общего, основного общего, среднего общего образования, а также дополнительного образования детей в муниципальных общеобразовательных организациях**

Наименование показателя	Код строки	Код бюджетной классификации	Аналитический код	Сумма (руб.)		
				на 2022 г. текущий финансовый год	на 2023 г. первый год планового периода	на 2024 г. второй год планового периода
1	2	3	4	5	6	7
Остаток средств на начало текущего финансового года	0001	x	x			
<b>Доходы, всего:</b>	<b>1000</b>			<b>26 058 055,00</b>	<b>26 058 055,00</b>	<b>26 058 055,00</b>
в том числе:						
доходы от собственности, всего	1100	120		0,00	0,00	0,00
в том числе:						
доходы в виде арендной платы	1110			0,00	0,00	0,00
доходы от оказания услуг (выполнения работ)	1200	130		26 058 055,00	26 058 055,00	26 058 055,00
в том числе:						
субсидии на финансовое обеспечение выполнения муниципального задания за счет средств бюджета	1210	130		26 058 055,00	26 058 055,00	26 058 055,00
поступления от оказания платных услуг	1210	130		0,00	0,00	0,00

поступления от родительской платы за присмотр и уход за детьми	1210	130		0,00	0,00	0,00
доходы в виде штрафов, возмещения ущерба	1300	140		0,00	0,00	0,00
в том числе:						
штрафы, пени, неустойка за нарушение условий контрактов	1310	140		0,00	0,00	0,00
доходы в виде безвозмездных денежных поступлений	1400	150		0,00	0,00	0,00
в том числе:						
целевые субсидии	1410	150		0,00	0,00	0,00
гранты, пожертвования	1420	150		0,00	0,00	0,00
субсидии на осуществление капитальных вложений	1430	150		0,00	0,00	0,00
прочие доходы (в том числе НДС, налог на прибыль)	1500	180		0,00	0,00	0,00
доходы от операций с активами, всего	1900			0,00	0,00	0,00
в том числе:						
доходы от реализации утиля, лома черных и цветных металлов	1910			0,00	0,00	0,00
прочие поступления, всего	1980	x		0,00	0,00	0,00
<b>Расходы, всего:</b>	<b>2000</b>			<b>26 058 055,00</b>	<b>26 058 055,00</b>	<b>26 058 055,00</b>
в том числе:						
на выплату персоналу, всего	2100	x		25 578 279,00	25 578 279,00	25 578 279,00
в том числе:						
оплата труда	2110	111		19 644 316,00	19 644 316,00	19 644 316,00
прочие выплаты персоналу, в том числе компенсационного характера, в том числе:	2120	x		1 380,00	1 380,00	1 380,00
оплата 3-х дней больничного листа за счет работодателя	2120	111		0,00	0,00	0,00
оплата пособия матерям до 3-х лет	2120	112		1 380,00	1 380,00	1 380,00
командировочные расходы в части суточных	2120	112		0,00	0,00	0,00
командировочные расходы в части проезда и проживания	2120	112		0,00	0,00	0,00
взносы по обязательному социальному страхованию на выплаты по оплате труда работников и иные выплаты работникам организаций, всего	2140	119		5 932 583,00	5 932 583,00	5 932 583,00
в том числе:						
на выплаты по оплате труда	2141	119		5 932 583,00	5 932 583,00	5 932 583,00
на иные выплаты работникам	2142	119		0,00	0,00	0,00
социальные и иные выплаты населению, всего	2200	300		0,00	0,00	0,00
из них, пособия, компенсации и иные социальные выплаты гражданам	2211	321		0,00	0,00	0,00
уплата налогов, сборов и иных платежей, всего	2300	850		0,00	0,00	0,00
из них, налог на имущество организаций и земельный налог	2310	851		0,00	0,00	0,00

иные налоги	2320	852		0,00	0,00	0,00
уплата штрафов, пеней, иных платежей	2330	853		0,00	0,00	0,00
безвозмездные перечисления организациям и физическим лицам, всего	2400	x		0,00	0,00	0,00
из них						
гранты, предоставляемые автономным учреждениям	2420	623		0,00	0,00	0,00
прочие выплаты (кроме выплат на закупку товаров, работ, услуг)	2500	x		0,00	0,00	0,00
из них, исполнение судебных актов РФ и мировых соглашений по возмещению вреда, причиненного в результате деятельности организации	2520	831		0,00	0,00	0,00
расходы на закупку товаров, работ, услуг, всего	2600	x		479 776,00	479 776,00	479 776,00
в том числе:						
закупку научно-исследовательских, опытно-конструкторских и технологических работ	2610	241		0,00	0,00	0,00
закупку товаров, работ, услуг в целях капитального ремонта муниципального имущества	2630	243		0,00	0,00	0,00
прочую закупку товаров, работ и услуг	2640	244		479 776,00	479 776,00	479 776,00
закупку товаров, работ, услуг в целях создания, развития, эксплуатации и вывода из эксплуатации государственных информационных систем	2650	246		0,00	0,00	0,00
закупку энергетических ресурсов	2660	247		0,00	0,00	0,00
капитальные вложения в объекты муниципальной собственности, всего	2700	400		0,00	0,00	0,00
в том числе: приобретение объектов недвижимого имущества муниципальными организациями	2710	406		0,00	0,00	0,00
строительство (реконструкция) объектов недвижимого имущества муниципальными организациями	2720	407		0,00	0,00	0,00

**039 0702 09 0 02 96703 Применение энергосберегающих технологий**

Наименование показателя	Код строки	Код бюджетной классификации	Аналитический код	Сумма (руб.)		
				на 2022 г. текущий финансовый год	на 2023 г. первый год планового периода	на 2024 г. второй год планового периода
1	2	3	4	5	6	7
Остаток средств на начало текущего финансового года	0001	x	x			
<b>Доходы, всего:</b>	<b>1000</b>			<b>33 640,00</b>	<b>0,00</b>	<b>0,00</b>

в том числе:						
доходы от собственности, всего	1100	120		0,00	0,00	0,00
в том числе:						
доходы в виде арендной платы	1110			0,00	0,00	0,00
доходы от оказания услуг (выполнения работ)	1200	130		33 640,00	0,00	0,00
в том числе:						
субсидии на финансовое обеспечение выполнения муниципального задания за счет средств бюджета	1210	130		33 640,00	0,00	0,00
поступления от оказания платных услуг	1210	130		0,00	0,00	0,00
поступления от родительской платы за присмотр и уход за детьми	1210	130		0,00	0,00	0,00
доходы в виде штрафов, возмещения ущерба	1300	140		0,00	0,00	0,00
в том числе:						
штрафы, пени, неустойка за нарушение условий контрактов	1310	140		0,00	0,00	0,00
доходы в виде безвозмездных денежных поступлений	1400	150		0,00	0,00	0,00
в том числе:						
целевые субсидии	1410	150		0,00	0,00	0,00
гранты, пожертвования	1420	150		0,00	0,00	0,00
субсидии на осуществление капитальных вложений	1430	150		0,00	0,00	0,00
прочие доходы (в том числе НДС, налог на прибыль)	1500	180		0,00	0,00	0,00
доходы от операций с активами, всего	1900			0,00	0,00	0,00
в том числе:						
доходы от реализации утиля, лома черных и цветных металлов	1910			0,00	0,00	0,00
прочие поступления, всего	1980	x		0,00	0,00	0,00
<b>Расходы, всего:</b>	<b>2000</b>			<b>33 640,00</b>	<b>0,00</b>	<b>0,00</b>
в том числе:						
расходы на закупку товаров, работ, услуг, всего	2600	x		33 640,00	0,00	0,00
в том числе:						
закупку научно-исследовательских, опытно-конструкторских и технологических работ	2610	241		0,00	0,00	0,00
закупку товаров, работ, услуг в целях капитального ремонта муниципального имущества	2630	243		0,00	0,00	0,00
прочую закупку товаров, работ и услуг	2640	244		33 640,00	0,00	0,00
закупку товаров, работ, услуг в целях создания, развития, эксплуатации и вывода из эксплуатации государственных информационных систем	2650	246		0,00	0,00	0,00
закупку энергетических ресурсов	2660	247		0,00	0,00	0,00

капитальные вложения в объекты муниципальной собственности, всего	2700	400		0,00	0,00	0,00
в том числе: приобретение объектов недвижимого имущества муниципальными организациями	2710	406		0,00	0,00	0,00
строительство (реконструкция) объектов недвижимого имущества муниципальными организациями	2720	407		0,00	0,00	0,00

**039 0702 57 0 04 70104 Мероприятия по обеспечению антитеррористической защищенности мест массового пребывания людей, объектов (территорий)**

Наименование показателя	Код строки	Код бюджетной классификации	Аналитический код	Сумма (руб.)		
				на 2022 г. текущий финансовый год	на 2023 г. первый год планового периода	на 2024 г. второй год планового периода
1	2	3	4	5	6	7
Остаток средств на начало текущего финансового года	0001	х	х			
<b>Доходы, всего:</b>	<b>1000</b>			<b>26 341,00</b>	<b>26 341,00</b>	<b>26 341,00</b>
в том числе:						
доходы от собственности, всего	1100	120		0,00	0,00	0,00
в том числе:						
доходы в виде арендной платы	1110			0,00	0,00	0,00
доходы от оказания услуг (выполнения работ)	1200	130		26 341,00	26 341,00	26 341,00
в том числе:						
субсидии на финансовое обеспечение выполнения муниципального задания за счет средств бюджета	1210	130		26 341,00	26 341,00	26 341,00
поступления от оказания платных услуг	1210	130		0,00	0,00	0,00
поступления от родительской платы за присмотр и уход за детьми	1210	130		0,00	0,00	0,00
доходы в виде штрафов, возмещения ущерба	1300	140		0,00	0,00	0,00
в том числе:						
штрафы, пени, неустойка за нарушение условий контрактов	1310	140		0,00	0,00	0,00
доходы в виде безвозмездных денежных поступлений	1400	150		0,00	0,00	0,00
в том числе:						
целевые субсидии	1410	150			0,00	0,00
гранты, пожертвования	1420	150		0,00	0,00	0,00
субсидии на осуществление капитальных вложений	1430	150		0,00	0,00	0,00
прочие доходы (в том числе НДС, налог на прибыль)	1500	180		0,00	0,00	0,00
доходы от операций с активами, всего	1900			0,00	0,00	0,00
в том числе:						



доходы от реализации утили. лома черных и цветных металлов	1910			0,00	0,00	0,00
прочие поступления, всего	1980	x		0,00	0,00	0,00
<b>Расходы, всего:</b>	<b>2000</b>			<b>26 341,00</b>	<b>26 341,00</b>	<b>26 341,00</b>
в том числе:						
расходы на закупку товаров, работ, услуг, всего	2600	x		26 341,00	26 341,00	26 341,00
в том числе:						
закупку научно-исследовательских, опытно-конструкторских и технологических работ	2610	241		0,00	0,00	0,00
закупку товаров, работ, услуг в целях капитального ремонта муниципального имущества	2630	243		0,00	0,00	0,00
прочую закупку товаров, работ и услуг	2640	244		26 341,00	26 341,00	26 341,00
закупку товаров, работ, услуг в целях создания, развития, эксплуатации и вывода из эксплуатации государственных информационных систем	2650	246		0,00	0,00	0,00
закупку энергетических ресурсов	2660	247		0,00	0,00	0,00
капитальные вложения в объекты муниципальной собственности, всего	2700	400		0,00	0,00	0,00
в том числе: приобретение объектов недвижимого имущества муниципальными организациями	2710	406		0,00	0,00	0,00
строительство (реконструкция) объектов недвижимого имущества муниципальными организациями	2720	407		0,00	0,00	0,00

**039 0702 06 0 03 D0031 Расходы за счет дотации на повышение оплаты труда работников бюджетной сферы до уровня МРОТ**

Наименование показателя	Код строки	Код бюджетной классификации	Аналитический код	Сумма (руб.)		
				на 2022 г. текущий финансовый год	на 2023 г. первый год планового периода	на 2024 г. второй год планового периода
I	2	3	4	5	6	7
Остаток средств на начало текущего финансового года	0001	x	x			
<b>Доходы, всего:</b>	<b>1000</b>			<b>549 184,00</b>	<b>0,00</b>	<b>0,00</b>
в том числе:						
доходы от собственности, всего	1100	120		0,00	0,00	0,00
в том числе:						
доходы в виде арендной платы	1110			0,00	0,00	0,00
доходы от оказания услуг (выполнения работ)	1200	130		549 184,00	0,00	0,00
в том числе:						

субсидии на финансовое обеспечение выполнения муниципального задания за счет средств бюджета	1210	130		549 184,00	0,00	0,00
поступления от оказания платных услуг	1210	130		0,00	0,00	0,00
поступления от родительской платы за присмотр и уход за детьми	1210	130		0,00	0,00	0,00
доходы в виде штрафов, возмещения ущерба	1300	140		0,00	0,00	0,00
в том числе:						
штрафы, пени, неустойка за нарушение условий контрактов	1310	140		0,00	0,00	0,00
доходы в виде безвозмездных денежных поступлений	1400	150		0,00	0,00	0,00
в том числе:						
целевые субсидии	1410	150		0,00	0,00	0,00
гранты, пожертвования	1420	150		0,00	0,00	0,00
субсидии на осуществление капитальных вложений	1430	150		0,00	0,00	0,00
прочие доходы (в том числе НДС, налог на прибыль)	1500	180		0,00	0,00	0,00
доходы от операций с активами, всего	1900			0,00	0,00	0,00
в том числе:						
доходы от реализации утиля, лома черных и цветных металлов	1910			0,00	0,00	0,00
прочие поступления, всего	1980	x		0,00	0,00	0,00
<b>Расходы, всего:</b>	<b>2000</b>			<b>549 184,00</b>	<b>0,00</b>	<b>0,00</b>
в том числе:						
на выплату персоналу, всего	2100	x		549 184,00	0,00	0,00
в том числе:						
оплата труда	2110	111		421 800,00	0,00	0,00
прочие выплаты персоналу, в том числе компенсационного характера, в том числе:	2120	x		0,00	0,00	0,00
оплата 3-х дней больничного листа за счет работодателя	2120	111		0,00	0,00	0,00
оплата пособия матерям до 3-х лет	2120	112		0,00	0,00	0,00
командировочные расходы в части суточных	2120	112		0,00	0,00	0,00
командировочные расходы в части проезда и проживания	2120	112		0,00	0,00	0,00
взносы по обязательному социальному страхованию на выплаты по оплате труда работников и иные выплаты работникам организаций, всего	2140	119		127 384,00	0,00	0,00
в том числе:						
на выплаты по оплате труда	2141	119		127 384,00	0,00	0,00
на иные выплаты работникам	2142	119		0,00	0,00	0,00

## 039 0702 00 0 00 00000 Средства учреждений от предпринимательской деятельности

Наименование показателя	Код строки	Код бюджетной классификации	Аналитический код	Сумма (руб.)		
				на 2022 г. текущий финансовый год	на 2023 г. первый год планового периода	на 2024 г. второй год планового периода
1	2	3	4	5	6	7
Остаток средств на начало текущего финансового года	0001	х	х	101 122,49		
<b>Доходы, всего:</b>	<b>1000</b>			<b>666 785,00</b>	<b>666 785,00</b>	<b>666 785,00</b>
в том числе:						
доходы от собственности, всего	1100	120		70 585,00	70 585,00	70 585,00
в том числе:						
доходы в виде арендной платы	1110			70 585,00	70 585,00	70 585,00
доходы от оказания услуг (выполнения работ)	1200	130		596 200,00	596 200,00	596 200,00
в том числе:						
субсидии на финансовое обеспечение выполнения муниципального задания за счет средств бюджета	1210	130		0,00	0,00	0,00
поступления от оказания платных услуг	1210	130		596 200,00	596 200,00	596 200,00
поступления от родительской платы за присмотр и уход за детьми	1210	130		0,00	0,00	0,00
доходы в виде штрафов, возмещения ущерба	1300	140		0,00	0,00	0,00
в том числе:						
штрафы, пени, неустойка за нарушение условий контрактов	1310	140		0,00	0,00	0,00
доходы в виде безвозмездных денежных поступлений	1400	150		0,00	0,00	0,00
в том числе:						
целевые субсидии	1410	150		0,00	0,00	0,00
гранты, пожертвования	1420	150		0,00	0,00	0,00
субсидии на осуществление капитальных вложений	1430	150		0,00	0,00	0,00
прочие доходы (в том числе НДС, налог на прибыль)	1500	180		0,00	0,00	0,00
доходы от операций с активами, всего	1900			0,00	0,00	0,00
в том числе:						
доходы от реализации утиля, лома черных и цветных металлов	1910			0,00	0,00	0,00
прочие поступления, всего	1980	х		0,00	0,00	0,00
из них:						
увеличение остатков денежных средств за счет возврата дебиторской задолженности прошлых лет	1981	510		0,00	0,00	0,00
<b>Расходы, всего:</b>	<b>2000</b>			<b>666 785,00</b>	<b>666 785,00</b>	<b>666 785,00</b>
в том числе:						

на выплату персоналу, всего	2100	x		298 100,00	298 100,00	298 100,00
в том числе:						
оплата труда	2110	111		228 955,00	228 955,00	228 955,00
прочие выплаты персоналу, в том числе компенсационного характера, в том числе:	2120	x		0,00	0,00	0,00
оплата 3-х дней больничного листа за счет работодателя	2120	111		0,00	0,00	0,00
оплата пособия матерям до 3-х лет	2120	112		0,00	0,00	0,00
командировочные расходы в части суточных	2120	112		0,00	0,00	0,00
командировочные расходы в части проезда и проживания	2120	112		0,00	0,00	0,00
взносы по обязательному социальному страхованию на выплаты по оплате труда работников и иные выплаты работникам организаций, всего	2140	119		69 145,00	69 145,00	69 145,00
в том числе:						
на выплаты по оплате труда	2141	119		69 145,00	69 145,00	69 145,00
на иные выплаты работникам	2142	119		0,00	0,00	0,00
социальные и иные выплаты населению, всего	2200	300		0,00	0,00	0,00
из них, пособия, компенсации и иные социальные выплаты гражданам	2211	321		0,00	0,00	0,00
уплата налогов, сборов и иных платежей, всего	2300	850		0,00	0,00	0,00
из них, налог на имущество организаций и земельный налог	2310	851		0,00	0,00	0,00
иные налоги	2320	852		0,00	0,00	0,00
уплата штрафов, пеней, иных платежей	2330	853		0,00	0,00	0,00
безвозмездные перечисления организациям и физическим лицам, всего	2400	x		0,00	0,00	0,00
из них						
гранты, предоставляемые автономным учреждениям	2420	623		0,00	0,00	0,00
прочие выплаты (кроме выплат на закупку товаров, работ, услуг)	2500	x		0,00	0,00	0,00
из них, исполнение судебных актов РФ и мировых соглашений по возмещению вреда, причиненного в результате деятельности организации	2520	831		0,00	0,00	0,00
расходы на закупку товаров, работ, услуг, всего	2600	x		368 685,00	368 685,00	368 685,00
в том числе:						
закупку научно-исследовательских, опытно-конструкторских и технологических работ	2610	241		0,00	0,00	0,00
закупку товаров, работ, услуг в целях капитального ремонта муниципального имущества	2630	243		0,00	0,00	0,00

прочую закупку товаров, работ и услуг	2640	244		368 685,00	368 685,00	368 685,00
закупку товаров, работ, услуг в целях создания, развития, эксплуатации и вывода из эксплуатации государственных информационных систем	2650	246		0,00	0,00	0,00
закупку энергетических ресурсов	2660	247		0,00	0,00	0,00
капитальные вложения в объекты муниципальной собственности, всего	2700	400		0,00	0,00	0,00
в том числе: приобретение объектов недвижимого имущества муниципальными организациями	2710	406		0,00	0,00	0,00
строительство (реконструкция) объектов недвижимого имущества муниципальными организациями	2720	407		0,00	0,00	0,00

**039 0702 06 0 03 53030 Иные межбюджетные трансферты на ежемесячное денежное вознаграждение за классное руководство педагогическим работникам государственных и муниципальных общеобразовательных организаций**

Наименование показателя	Код строки	Код бюджетной классификации	Аналитический код	Сумма (руб.)		
				на 2022 г. текущий финансовый год	на 2023 г. первый год планового периода	на 2024 г. второй год планового периода
1	2	3	4	5	6	7
Остаток средств на начало текущего финансового года	0001	х	х			
<b>Доходы, всего:</b>	<b>1000</b>			<b>3 047 006,00</b>	<b>3 047 006,00</b>	<b>3 324 006,00</b>
в том числе:						
доходы от собственности, всего	1100	120		0,00	0,00	0,00
в том числе:						
доходы в виде арендной платы	1110			0,00	0,00	0,00
доходы от оказания услуг (выполнения работ)	1200	130		3 047 006,00	3 047 006,00	3 324 006,00
в том числе:						
субсидии на финансовое обеспечение выполнения муниципального задания за счет средств бюджета	1210	130		3 047 006,00	3 047 006,00	3 324 006,00
поступления от оказания платных услуг	1210	130		0,00	0,00	0,00
поступления от родительской платы за присмотр и уход за детьми	1210	130		0,00	0,00	0,00
доходы в виде штрафов, возмещения ущерба	1300	140		0,00	0,00	0,00
в том числе:						
штрафы, пени, неустойка за нарушение условий контрактов	1310	140		0,00	0,00	0,00
доходы в виде безвозмездных денежных поступлений	1400	150		0,00	0,00	0,00
в том числе:						
целевые субсидии	1410	150		0,00	0,00	0,00

гранты, пожертвования	1420	150		0,00	0,00	0,00
субсидии на осуществление капитальных вложений	1430	150		0,00	0,00	0,00
прочие доходы (в том числе НДС, налог на прибыль)	1500	180		0,00	0,00	0,00
доходы от операций с активами, всего	1900			0,00	0,00	0,00
в том числе:						
доходы от реализации утиля, лома черных и цветных металлов	1910			0,00	0,00	0,00
прочие поступления, всего	1980	x		0,00	0,00	0,00
<b>Расходы, всего:</b>	<b>2000</b>			<b>3 047 006,00</b>	<b>3 047 006,00</b>	<b>3 324 006,00</b>
в том числе:						
на выплату персоналу, всего	2100	x		3 047 006,00	3 047 006,00	3 324 006,00
в том числе:						
оплата труда	2110	111		2 340 250,00	2 340 250,00	2 553 000,00
прочие выплаты персоналу, в том числе компенсационного характера, в том числе:	2120	x		0,00	0,00	0,00
оплата 3-х дней больничного листа за счет работодателя	2120	111		0,00	0,00	0,00
оплата пособия матерям до 3-х лет	2120	112		0,00	0,00	0,00
командировочные расходы в части суточных	2120	112		0,00	0,00	0,00
командировочные расходы в части проезда и проживания	2120	112		0,00	0,00	0,00
взносы по обязательному социальному страхованию на выплаты по оплате труда работников и иные выплаты работникам организаций, всего	2140	119		706 756,00	706 756,00	771 006,00
в том числе:						
на выплаты по оплате труда	2141	119		706 756,00	706 756,00	771 006,00
на иные выплаты работникам	2142	119		0,00	0,00	0,00

**039 0702 06 0 03 L3040 Организация бесплатного горячего питания обучающихся, получающих начальное общее образование в муниципальных образовательных организациях**

Наименование показателя	Код строки	Код бюджетной классификации	Аналитический код	Сумма (руб.)		
				на 2022 г. текущий финансовый год	на 2023 г. первый год планового периода	на 2024 г. второй год планового периода
1	2	3	4	5	6	7
Остаток средств на начало текущего финансового года	0001	x	x			
<b>Доходы, всего:</b>	<b>1000</b>			<b>4 638 710,00</b>	<b>4 529 500,00</b>	<b>4 507 093,00</b>
в том числе:						
доходы от собственности, всего	1100	120		0,00	0,00	0,00
в том числе:						

доходы в виде арендной платы	1110			0,00	0,00	0,00
доходы от оказания услуг (выполнения работ)	1200	130		4 638 710,00	4 529 500,00	4 507 093,00
в том числе:						
субсидии на финансовое обеспечение выполнения муниципального задания за счет средств бюджета	1210	130		4 638 710,00	4 529 500,00	4 507 093,00
поступления от оказания платных услуг	1210	130		0,00	0,00	0,00
поступления от родительской платы за присмотр и уход за детьми	1210	130		0,00	0,00	0,00
доходы в виде штрафов, возмещения ущерба	1300	140		0,00	0,00	0,00
в том числе:						
штрафы, пени, неустойка за нарушение условий контрактов	1310	140		0,00	0,00	0,00
доходы в виде безвозмездных денежных поступлений	1400	150		0,00	0,00	0,00
в том числе:						
целевые субсидии	1410	150		0,00	0,00	0,00
гранты, пожертвования	1420	150		0,00	0,00	0,00
субсидии на осуществление капитальных вложений	1430	150		0,00	0,00	0,00
прочие доходы (в том числе НДС, налог на прибыль)	1500	180		0,00	0,00	0,00
доходы от операций с активами, всего	1900			0,00	0,00	0,00
в том числе:						
доходы от реализации утили. лома черных и цветных металлов	1910			0,00	0,00	0,00
прочие поступления, всего	1980	x		0,00	0,00	0,00
<b>Расходы, всего:</b>	<b>2000</b>			<b>4 638 710,00</b>	<b>4 529 500,00</b>	<b>4 507 093,00</b>
в том числе:						
расходы на закупку товаров, работ, услуг, всего	2600	x		4 638 710,00	4 529 500,00	4 507 093,00
в том числе:						
закупку научно-исследовательских, опытно-конструкторских и технологических работ	2610	241		0,00	0,00	0,00
закупку товаров, работ, услуг в целях капитального ремонта муниципального имущества	2630	243		0,00	0,00	0,00
прочую закупку товаров, работ и услуг	2640	244		4 638 710,00	4 529 500,00	4 507 093,00
закупку товаров, работ, услуг в целях создания, развития, эксплуатации и вывода из эксплуатации государственных информационных систем	2650	246		0,00	0,00	0,00
закупку энергетических ресурсов	2660	247		0,00	0,00	0,00
капитальные вложения в объекты муниципальной собственности, всего	2700	400		0,00	0,00	0,00
в том числе: приобретение объектов недвижимого имущества муниципальными организациями	2710	406		0,00	0,00	0,00

строительство (реконструкция) объектов недвижимого имущества муниципальными организациями	2720	407		0,00	0,00	0,00
---	------	-----	--	------	------	------

**039 0702 06 0 03 73922 Финансирование мероприятий по организации питания обучающихся в муниципальных общеобразовательных**

Наименование показателя	Код строки	Код бюджетной классификации	Аналитический код	Сумма (руб.)		
				на 2022 г. текущий финансовый год	на 2023 г. первый год планового периода	на 2024 г. второй год планового периода
1	2	3	4	5	6	7
Остаток средств на начало текущего финансового года	0001	х	х			
<b>Доходы, всего:</b>	<b>1000</b>			<b>261 171,00</b>	<b>427 468,00</b>	<b>444 567,00</b>
в том числе:						
доходы от собственности, всего	1100	120		0,00	0,00	0,00
в том числе:						
доходы в виде арендной платы	1110			0,00	0,00	0,00
доходы от оказания услуг (выполнения работ)	1200	130		261 171,00	427 468,00	444 567,00
в том числе:						
субсидии на финансовое обеспечение выполнения муниципального задания за счет средств бюджета	1210	130		261 171,00	427 468,00	444 567,00
поступления от оказания платных услуг	1210	130		0,00	0,00	0,00
поступления от родительской платы за присмотр и уход за детьми	1210	130		0,00	0,00	0,00
доходы в виде штрафов, возмещения ущерба	1300	140		0,00	0,00	0,00
в том числе:						
штрафы, пени, неустойка за нарушение условий контрактов	1310	140		0,00	0,00	0,00
доходы в виде безвозмездных денежных поступлений	1400	150		0,00	0,00	0,00
в том числе:						
целевые субсидии	1410	150		0,00	0,00	0,00
гранты, пожертвования	1420	150		0,00	0,00	0,00
субсидии на осуществление капитальных вложений	1430	150		0,00	0,00	0,00
прочие доходы (в том числе НДС, налог на прибыль)	1500	180		0,00	0,00	0,00
доходы от операций с активами, всего	1900			0,00	0,00	0,00
в том числе:						
доходы от реализации утиля, лома черных и цветных металлов	1910			0,00	0,00	0,00
прочие поступления, всего	1980	х		0,00	0,00	0,00
<b>Расходы, всего:</b>	<b>2000</b>			<b>261 171,00</b>	<b>427 468,00</b>	<b>444 567,00</b>



в том числе:						
расходы на закупку товаров, работ, услуг, всего	2600	x		261 171,00	427 468,00	444 567,00
в том числе:						
закупку научно-исследовательских, опытно-конструкторских и технологических работ	2610	241		0,00	0,00	0,00
закупку товаров, работ, услуг в целях капитального ремонта муниципального имущества	2630	243		0,00	0,00	0,00
прочую закупку товаров, работ и услуг	2640	244		261 171,00	427 468,00	444 567,00
закупку товаров, работ, услуг в целях создания, развития, эксплуатации и вывода из эксплуатации государственных информационных систем	2650	246		0,00	0,00	0,00
закупку энергетических ресурсов	2660	247		0,00	0,00	0,00
капитальные вложения в объекты муниципальной собственности, всего	2700	400		0,00	0,00	0,00
в том числе: приобретение объектов недвижимого имущества муниципальными организациями	2710	406		0,00	0,00	0,00
строительство (реконструкция) объектов недвижимого имущества муниципальными организациями	2720	407		0,00	0,00	0,00

**039 0702 06 0 03 81380 Субвенции на осуществление переданных полномочий по финансовому обеспечению бесплатным двухразовым питанием лиц с ограниченными возможностями здоровья, обучающихся в муниципальных общеобразовательных организациях, а также выплату ежемесячной денежной компенсации двухразового питания обучающимся с ограниченными возможностями здоровья, осваивающим программы начального общего, основного общего и среднего общего образования на дому, компенсации расходов на двухразовое питание лицам с ограниченными возможностями здоровья**

Наименование показателя	Код строки	Код бюджетной классификации	Аналитический код	Сумма (руб.)		
				на 2022 г. текущий финансовый год	на 2023 г. первый год планового периода	на 2024 г. второй год планового периода
1	2	3	4	5	6	7
Остаток средств на начало текущего финансового года	0001	x	x			
<b>Доходы, всего:</b>	<b>1000</b>			<b>114 253,00</b>	<b>114 253,00</b>	<b>114 253,00</b>
в том числе:						
доходы от собственности, всего	1100	120		0,00	0,00	0,00
в том числе:						
доходы в виде арендной платы	1110			0,00	0,00	0,00
доходы от оказания услуг (выполнения работ)	1200	130		114 253,00	114 253,00	114 253,00
в том числе:						

субсидии на финансовое обеспечение выполнения ' муниципального задания за счет средств бюджета	1210	130		114 253,00	114 253,00	114 253,00
поступления от оказания платных услуг	1210	130		0,00	0,00	0,00
поступления от родительской платы за присмотр и уход за детьми	1210	130		0,00	0,00	0,00
доходы в виде штрафов, возмещения ущерба	1300	140		0,00	0,00	0,00
в том числе:						
штрафы, пени, неустойка за нарушение условий контрактов	1310	140		0,00	0,00	0,00
доходы в виде безвозмездных денежных поступлений	1400	150		0,00	0,00	0,00
в том числе:						
целевые субсидии	1410	150		0,00	0,00	0,00
гранты, пожертвования	1420	150		0,00	0,00	0,00
субсидии на осуществление капитальных вложений	1430	150		0,00	0,00	0,00
прочие доходы (в том числе НДС, налог на прибыль)	1500	180		0,00	0,00	0,00
доходы от операций с активами, всего	1900			0,00	0,00	0,00
в том числе:						
доходы от реализации утиля, лома черных и цветных металлов	1910			0,00	0,00	0,00
прочие поступления, всего	1980	x		0,00	0,00	0,00
<b>Расходы, всего:</b>	<b>2000</b>			<b>114 253,00</b>	<b>114 253,00</b>	<b>114 253,00</b>
в том числе:						
расходы на закупку товаров, работ, услуг, всего	2600	x		114 253,00	114 253,00	114 253,00
в том числе:						
закупку научно-исследовательских, опытно-конструкторских и технологических работ	2610	241		0,00	0,00	0,00
закупку товаров, работ, услуг в целях капитального ремонта муниципального имущества	2630	243		0,00	0,00	0,00
прочую закупку товаров, работ и услуг	2640	244		114 253,00	114 253,00	114 253,00
закупку товаров, работ, услуг в целях создания, развития, эксплуатации и вывода из эксплуатации государственных информационных систем	2650	246		0,00	0,00	0,00
закупку энергетических ресурсов	2660	247		0,00	0,00	0,00
капитальные вложения в объекты муниципальной собственности, всего	2700	400		0,00	0,00	0,00
в том числе: приобретение объектов недвижимого имущества муниципальными организациями	2710	406		0,00	0,00	0,00
строительство (реконструкция) объектов недвижимого имущества муниципальными организациями	2720	407		0,00	0,00	0,00

**Показатели по поступлениям и выплатам учреждения (свод)**

Наименование показателя	Код строки	Код бюджетной классификации	Аналитический код	Сумма (руб.)		
				на 2022 г. текущий финансовый год	на 2023 г. первый год планового периода	на 2024 г. второй год планового периода
1	2	3	4	5	6	7
Остаток средств на начало текущего финансового года	0001	х	х	101 122,49		
<b>Доходы, всего:</b>	<b>1000</b>			<b>45 241 300,00</b>	<b>46 881 165,00</b>	<b>47 633 328,00</b>
в том числе:						
доходы от собственности, всего	1100	120		70 585,00	70 585,00	70 585,00
в том числе:						
доходы в виде арендной платы	1110			70 585,00	70 585,00	70 585,00
доходы от оказания услуг (выполнения работ)	1200	130		45 170 715,00	46 810 580,00	47 562 743,00
в том числе:						
субсидии на финансовое обеспечение выполнения муниципального задания за счет средств бюджета	1210	130		44 574 515,00	46 214 380,00	46 966 543,00
поступления от оказания платных услуг	1210	130		596 200,00	596 200,00	596 200,00
поступления от родительской платы за присмотр и уход за детьми	1210	130		0,00	0,00	0,00
доходы в виде штрафов, возмещения ущерба	1300	140		0,00	0,00	0,00
в том числе:						
штрафы, пени, неустойка за нарушение условий контрактов	1310	140		0,00	0,00	0,00
доходы в виде безвозмездных денежных поступлений	1400	150		0,00	0,00	0,00
в том числе:						
целевые субсидии	1410	150		0,00	0,00	0,00
гранты, пожертвования	1420	150		0,00	0,00	0,00
субсидии на осуществление капитальных вложений	1430	150		0,00	0,00	0,00
прочие доходы (в том числе НДС, налог на прибыль)	1500	180		0,00	0,00	0,00
доходы от операций с активами, всего	1900	440		0,00	0,00	0,00
в том числе:						
доходы от реализации утиля, лома черных и цветных металлов	1910	440		0,00	0,00	0,00
прочие поступления, всего	1980	х		0,00	0,00	0,00
из них:						
увеличение остатков денежных средств за счет возврата дебиторской задолженности прошлых лет	1981	510		0,00	0,00	0,00

<b>Расходы, всего:</b>	<b>2000</b>			<b>45 241 300,00</b>	<b>46 881 165,00</b>	<b>47 633 328,00</b>
в том числе:						
на выплату персоналу, всего	2100	x		35 602 740,00	36 567 276,00	37 150 032,00
в том числе:						
оплата труда	2110	111		27 329 321,00	28 064 475,00	28 511 263,00
прочие выплаты персоналу, в том числе компенсационного характера. в том числе:	2120	x		19 963,00	27 329,00	28 367,00
оплата 3-х дней больничного листа за счет работодателя	2120	111		18 583,00	25 949,00	26 987,00
оплата пособия матерям до 3-х лет	2120	112		1 380,00	1 380,00	1 380,00
командировочные расходы в части суточных	2120	112		0,00	0,00	0,00
командировочные расходы в части проезда и проживания	2120	112		0,00	0,00	0,00
взносы по обязательному социальному страхованию на выплаты по оплате труда работников и иные выплаты работникам организаций, всего	2140	119		8 253 456,00	8 475 472,00	8 610 402,00
в том числе:						
на выплаты по оплате труда	2141	119		8 253 456,00	8 475 472,00	8 610 402,00
на иные выплаты работникам	2142	119		0,00	0,00	0,00
социальные и иные выплаты населению, всего	2200	300		0,00	0,00	0,00
из них, пособия, компенсации и иные социальные выплаты гражданам	2211	321		0,00	0,00	0,00
уплата налогов, сборов и иных платежей, всего	2300	850		0,00	0,00	0,00
из них, налог на имущество организаций и земельный налог	2310	851		0,00	0,00	0,00
иные налоги	2320	852		0,00	0,00	0,00
уплата штрафов, пеней, иных платежей	2330	853		0,00	0,00	0,00
безвозмездные перечисления организациям и физическим лицам, всего	2400	x		0,00	0,00	0,00
из них						
гранты, предоставляемые автономным учреждениям	2420	623		0,00	0,00	0,00
прочие выплаты (кроме выплат на закупку товаров, работ, услуг)	2500	x		0,00	0,00	0,00
из них, исполнение судебных актов РФ и мировых соглашений по возмещению вреда, причиненного в результате деятельности организации	2520	831		0,00	0,00	0,00
расходы на закупку товаров, работ, услуг, всего	2600	x		9 638 560,00	10 313 889,00	10 483 296,00
в том числе:						
закупку научно-исследовательских, опытно-конструкторских и технологических работ	2610	241		0,00	0,00	0,00

закупку товаров, работ, услуг в целях капитального ремонта муниципального имущества	2630	243		0,00	0,00	0,00
прочую закупку товаров, работ и услуг	2640	244		6 594 713,00	6 666 796,00	6 690 319,00
закупку товаров, работ, услуг в целях создания, развития, эксплуатации и вывода из эксплуатации государственных информационных систем	2650	246		0,00	0,00	0,00
закупку энергетических ресурсов	2660	247		3 043 847,00	3 647 093,00	3 792 977,00
капитальные вложения в объекты муниципальной собственности, всего	2700	400		0,00	0,00	0,00
в том числе: приобретение объектов недвижимого имущества муниципальными организациями	2710	406		0,00	0,00	0,00
строительство (реконструкция) объектов недвижимого имущества муниципальными организациями	2720	407		0,00	0,00	0,00
<b>Выплаты, уменьшающие доход, всего</b>	<b>3000</b>	<b>100</b>		<b>0,00</b>	<b>0,00</b>	<b>0,00</b>
налог на прибыль	3010			0,00	0,00	0,00
налог на добавленную стоимость	3020			0,00	0,00	0,00
прочие налоги, уменьшающие доход	3030			0,00	0,00	0,00
<b>Прочие выплаты, всего</b>	<b>4000</b>	<b>x</b>		<b>0,00</b>	<b>0,00</b>	<b>0,00</b>
из них возврат в бюджет средств субсидии	4010	610		0,00	0,00	0,00

## Раздел 2. Сведения по выплатам на закупки товаров, работ, услуг

№ п/п	Наименование показателя	Код строки	Год начала закупки	КБК РФ	Сумма (руб.)		
					на 2022 г. текущий финансовый год	на 2023 г. первый год планового периода	на 2024 г. второй год планового периода
1	2	3	4	4.1	5	6	7
1	<b>Выплаты на закупку товаров, работ, услуг, всего</b>	<b>26000</b>	<b>x</b>		<b>9 638 560,00</b>	<b>10 313 889,00</b>	<b>10 483 296,00</b>
1.3	по контрактам (договорам), заключенным <u>до начала текущего финансового года</u> с учетом требований Федерального закона № 223 - ФЗ	26300	x		0,00	0,00	0,00
1.3.2	в соответствии с Федеральным Законом № 223-ФЗ	26320	x		0,00	0,00	0,00
1.4	по контрактам (договорам), планируемым к заключению <u>в соответствующем финансовом году</u> с учетом требований Федерального закона № 223 - ФЗ	26400	x		9 638 560,00	10 313 889,00	10 483 296,00
1.4.1	в том числе, за счет субсидий, предоставляемых на финансовое обеспечение выполнения муниципального задания	26410	x		9 269 875,00	9 945 204,00	10 114 611,00
1.4.1.2	в соответствии с Федеральным Законом № 223-ФЗ	26412	x		9 269 875,00	9 945 204,00	10 114 611,00
1.4.2	за счет субсидий, предоставляемых в соответствии с абзацем вторым пункта 1 статьи 78.1 БК РФ	26420	x		0,00	0,00	0,00
1.4.2.2	в соответствии с Федеральным Законом № 223-ФЗ	26422	x		0,00	0,00	0,00
1.4.3	за счет субсидий, предоставляемых на осуществление капитальных вложений	26430	x		0,00	0,00	0,00
	из них	26430.1	x		0,00	0,00	0,00
1.4.5	за счет прочих источников финансового обеспечения	26450	x		368 685,00	368 685,00	368 685,00
1.4.5.2	в соответствии с Федеральным Законом № 223-ФЗ	26452	x		368 685,00	368 685,00	368 685,00
3	Итого по договорам, планируемым к заключению в соответствующем финансовом году в соответствии с Федеральным законом N 223-ФЗ, по соответствующему году закупки	26600	x				
	в том числе по году начала закупки:	26610					

Начальник-главный бухгалтер МКУ "Управление по обеспечению финансово-хозяйственной деятельности образовательных учреждений"

  
(подпись)

А.В. Озерова  
(расшифровка подписи)

Исполнитель

ЭКОНОМИСТ  
(должность)

  
(подпись)

Е.А. Пономарёва  
(расшифровка подписи)

98-74-44  
(телефон)

**Расчеты (обоснования) по поступлениям  
к Плану финансово-хозяйственной деятельности муниципальной организации на 2022 год**

Наименование организации: Муниципальное образовательное автономное учреждение «Средняя общеобразовательная школа № 68»

Единицы измерения: рубль

**1. Расчет (обоснование) по строке 1100 (доходы от собственности)**

Наименование объекта аренды	Тариф за единицу в месяц без НДС, руб.	Площадь, м2	Сумма в год, руб.
1	2	3	4
Площадь (автошколы)	98,86	59,5	70 585,00
<b>Итого</b>			<b>70 585,00</b>

**2. Расчет (обоснование) по строке 1200 (субсидии на финансовое обеспечение выполнения муниципального задания за счет средств бюджета города и области)**


Показатели	Базовый норматив	Территориальный корректирующий коэффициент	Отраслевой корректирующий коэффициент	Норматив затрат, руб.	Кол-во услуг, чел.	Финансовое обеспечение, руб.
1	2	3	4	5	6	7
<b>Реализация основных общеобразовательных программ начального общего, основного общего, среднего общего образования</b>						
Затраты на оплату труда с начислениями на выплаты по оплате труда работников, непосредственно связанных с оказанием услуги	38 643,59	0,69237		26 755,52	956	25 578 279,00
Затраты на приобретение материальных запасов, связанных с оказанием услуги	5 718,97		1,00486	5 746,77	956	5 493 910,00
<b>Всего затрат связанных с оказанием услуги</b>	<b>44 362,56</b>			<b>32 502,29</b>		<b>31 072 189,00</b>
Затраты на оплату труда с начислениями на выплаты по оплате труда работников, которые не принимают непосредственного участия в оказании услуги	8 225,85	1,23684		10 174,02	956	9 726 361,00
Затраты на коммунальные услуги	3 272,63	1,09288		3 576,60	956	3 419 226,00
Затраты на содержание имущества	439,07	0,66697		292,84	956	279 958,00
Затраты на услуги связи, транспортные услуги и прочие общеобязательные нужды	1 695,63		0,04737	80,31	956	76 781,00
<b>Всего затрат на общеобязательные нужды</b>	<b>13 633,17</b>			<b>14 123,77</b>		<b>13 502 326,00</b>
<b>Всего финансовое обеспечение</b>	<b>57 995,74</b>			<b>46 626,06</b>		<b>44 574 515,00</b>

**Расчет (обоснование) по строке 1200 (от оказания платных услуг)**

Наименование оказываемой услуги	Кол-во получателей услуги, чел.	Кол-во занятий в неделю	Стоимость 1 занятия, руб.	Оплата в месяц за 1 реб., руб.	Доход в месяц на всех детей, руб.	Доход в год, руб.
1	2	3	4	5	6	7
2а класс "Развитие познавательных способностей"	20	4	100,00	400,00	8 000,00	44 000,00
2б класс "Работа с текстом"	24	4	100,00	400,00	9 600,00	52 800,00
2в класс "Развитие познавательных способностей"	26	4	100,00	400,00	10 400,00	57 200,00
2г класс "Развитие познавательных способностей"	27	4	100,00	400,00	10 800,00	59 400,00
3а класс "Работа с текстом"	14	4	100,00	400,00	5 600,00	30 800,00
3б класс "Развитие познавательных способностей"	14	4	100,00	400,00	5 600,00	30 800,00
3б класс "Работа с текстом"	32	4	100,00	400,00	12 800,00	70 400,00
4а класс "Работа с текстом"	22	4	100,00	400,00	8 800,00	48 400,00
4а класс "Развитие познавательных способностей"	22	4	100,00	400,00	8 800,00	48 400,00
4б класс "Работа с текстом"	12	4	100,00	400,00	4 800,00	26 400,00
4б класс "Развитие познавательных способностей"	12	4	100,00	400,00	4 800,00	26 400,00
4в класс "Работа с текстом"	13	4	100,00	400,00	5 200,00	28 600,00
4в класс "Развитие познавательных способностей"	13	4	100,00	400,00	5 200,00	28 600,00
4г класс "Развитие познавательных способностей"	20	4	100,00	400,00	8 000,00	44 000,00
<b>Итого</b>						<b>596 200,00</b>

Исполнитель:

ЭКОНОМИСТ  
Соловьева



Е. А. Пономарева  
распорядитель

98-74-44  
г. Челябинск

**Расчеты (обоснование) по выплатам  
к Плану финансово-хозяйственной деятельности муниципальной организации на 2022 год**

Наименование организации: Муниципальное образовательное автономное учреждение «Средняя общеобразовательная школа № 68»

Источник финансового обеспечения: Средства федерального бюджета и бюджета Оренбургской области

Единицы измерения: рубли

1. Расчет (обоснование) по строке 2100

Код бюджетной классификации 111, 112, 119

Расчеты (обоснования) расходов на заработную плату

№ п/п	Категория персонала	Кол-во штатных единиц	Фонд по должностному окладу с учетом установленной нагрузки в месяц, руб.	Сумма всех надбавок в месяц, руб.	Уральский коэффициент в месяц, руб.	Всего расходы на оплату труда в месяц, руб.	Всего расходы на оплату труда в год, руб.	Средняя ЗП на 1 штатную единицу в месяц, руб.
1	2	3	4	5	6	7	8	9
1	Административно-управленческий персонал	5,20	147 414,59	0,00	22 112,19	169 526,78	2 034 321,37	32 601,30
2	Учителя	66,00	913 206,95	180 092,56	163 994,93	1 257 294,44	15 087 534,03	19 049,92
3	Прочие педагогические работники	8,50	103 700,00	8 731,00	16 864,65	129 295,65	1 551 547,80	15 211,25
4	Учебно-вспомогательный персонал	5,50	43 950,00	26 406,00	10 553,40	80 909,40	970 912,80	14 710,80
	<b>Итого</b>	<b>85,20</b>	<b>x</b>	<b>x</b>	<b>x</b>	<b>x</b>	<b>19 644 316,00</b>	<b>x</b>
	<b>Выделено</b>						<b>19 644 316,00</b>	<b>x</b>

Расчеты (обоснования) расходов на начисление на заработную плату

№ п/п	Наименование государственного внебюджетного фонда	Размер ставки, %	Размер базовой ставки, руб.	Сумма в год, руб.
1	2	3	4	5
1	Пенсионный фонд РФ	22,0%	19 644 316,00	4 321 749,09
2	Федеральный фонд обязательного медицинского страхования	5,1%	19 644 316,00	1 001 860,12
3	Фонд социального страхования РФ	2,9%	19 644 316,00	569 685,16
		0,2%	19 644 316,00	39 288,63
	<b>Итого</b>			<b>5 932 583,00</b>
	<b>Выделено</b>			<b>5 932 583,00</b>

Расчеты (обоснования) расходов на прочие выплаты персоналу

№ п/п	Наименование выплаты	Численность работников, получающих выплату	Число выплат в год	Размер выплаты в месяц	Сумма на год, руб.
1	2	3	4	5	6
1	Пособие по уходу за ребенком	2	12	57,5	1 380,00
	<b>Итого</b>				<b>1 380,00</b>
	<b>Выделено</b>				<b>1 380,00</b>

Расчет (обоснование) расходов на выплаты денежного вознаграждения за классное руководство педагогическим работникам

№ п/п	Наименование выплаты	Численность работников, получающих выплату	Число выплат в год	Размер выплаты в месяц	Сумма на год, руб.
1	2	3	4	5	6
1	Денежное вознаграждение за классное руководство педагогическим работникам	37	11	5000	2 340 250,00
2	Начисление на денежное вознаграждение за классное руководство (30,2%)				706 756,00
	<b>Итого</b>				<b>3 047 006,00</b>
	<b>Выделено</b>				<b>3 047 006,00</b>

2 Расчет (обоснование) по строке 2600

Код бюджетной классификации (241, 243, 244, 247)

Расчет (обоснование) расходов на оплату услуг связи

№ п/п	Наименование услуги	Число услуг	Тариф за единицу, руб.	Число услуг в год	НДС, %	Итого в год, руб.
1	2	3	4	5	6	7
1	Интернет	1	2 416,67	12		29 000,00
2	Контент фильтрация	1	450,00	12		5 400,00
	<b>Итого</b>					<b>34 400,00</b>
	<b>Выделено</b>					<b>34 400,00</b>



Расчет (обоснование) расходов на оплату прочих работ, услуг

№ п/п	Наименование прочих работ (услуг)	Объем и размер потребления			Сумма на год, руб.
1	2	3			4
1	Курсы повышения квалификации, обучение	32 чел.	*	7 813,81 руб.	250 042,00
2	Программное обеспечение				195 334,00
	Лицензия на базовый пакет Microsoft	139 шт.	x	1 068,00 руб.	148 452,00
	Лицензия на ABBYY FineReader PDF 15 Business	3 шт.	x	5 990,00 руб.	17 970,00
	Лицензия на антивирус Лаборатория Касперского	139 шт.	x	208,00 руб.	28 912,00
3	Оказание услуг по организации горячего питания учащихся				4 705 400,00
	Оплата за оказание услуг по организац. бесплат. двухраз. питания обуч-ся с ОВЗ	2 уч * 204 д + 8 уч * 204 д * 67,60 * 82,83000000%			114 253,00
	Оплата за оказание услуг по организац.бесплат.гор.питания обуч-ся 1-4 кл	204 ч * 164 д * 57,1 + 196 ч * 164 д * 83,4 * 82,00000000%			3 764 741,00
	Оплата за оказание услуг по организац.бесплат.гор.питания обуч-ся 1-4 кл	204 ч * 164 д * 57,1 + 196 ч * 164 д * 83,4 * 18,00000000%			826 406,00
<b>Итого</b>					<b>5 150 776,00</b>
<b>Выделено</b>					<b>5 150 776,00</b>

Итого:

33 810 461,00

Выделено:

33 810 461,00

Исполнитель

экономист  
(должность)

(подпись)

Е.А. Пономарёва  
(расшифровка подписи)

98-74-44  
(телефон)

**Расчеты (обоснования) по выплатам  
к Плану финансово-хозяйственной деятельности муниципальной организации на 2022 год**

Наименование организации: Муниципальное образовательное автономное учреждение «Средняя общеобразовательная школа № 68»

Источник финансового обеспечения: Средства бюджета города Оренбурга

Единицы измерения: руб./шт.

1. Расчет (обоснование) по строке 2100

Код бюджетной классификации 111, 112, 119

Расчеты (обоснования) расходов на заработную плату

№ п/п	Категория персонала	Кол-во штатных единиц	Фонд по должностному окладу с учетом установленной нагрузки в месяц, руб.	Сумма всех надбавок в месяц, руб.	Уральский коэффициент в месяц, руб.	Всего расходы на оплату труда в месяц, руб.	Всего расходы на оплату труда в год, руб.	Средняя ЗП на 1 штатную единицу в месяц, руб.
1	2	3	4	5	6	7	8	9
1	Административно-управленческий персонал	1,30	37 710,71	0,00	5 656,61	43 367,31	520 407,77	33 359,47
2	Прочие педагогические работники	1,00	10 625,00	2 167,00	1 918,80	14 710,80	176 529,60	14 710,80
3	Учебно-вспомогательный персонал	1,50	11 700,00	7 488,00	2 878,20	22 066,20	264 794,40	14 710,80
4	Обслуживающий персонал	29,00	226 200,00	152 958,00	56 873,70	436 031,70	5 232 380,40	15 035,58
	<b>Итого</b>	<b>32,80</b>	<b>x</b>	<b>x</b>	<b>x</b>	<b>x</b>	<b>6 194 112,17</b>	<b>x</b>
	<b>Выделено*</b>						<b>5 115 800,00</b>	<b>x</b>

\* с учетом областной дотации на повышение оплаты труда работников до уровня МРОТ (421 800 руб.)

Расчеты (обоснования) расходов на начисление на заработную плату

№ п/п	Наименование государственного внебюджетного фонда	Размер ставк., %	Размер базовой ставки, руб.	Сумма в год, руб.
1	2	3	4	5
1	Пенсионный фонд РФ	22,0%	6 194 112,17	1 362 704,68
2	Федеральный фонд обязательного медицинского страхования	5,1%	6 194 112,17	315 899,72
3	Фонд социального страхования РФ	2,9%	6 194 112,17	179 629,25
		0,2%	6 194 112,17	12 388,22
	<b>Итого</b>			<b>1 870 621,88</b>
	<b>Выделено*</b>			<b>1 544 972,00</b>

\* с учетом областной дотации на повышение оплаты труда работников до уровня МРОТ (127 384 руб.)

Расчеты (обоснования) расходов на прочие выплаты персоналу

№ п/п	Наименование выплаты	Численность работников, получающих выплату	Число выплат в год	Размер выплаты в месяц	Сумма на год, руб.
1	2	3	4	5	6
1	Оплата 3-х дней больничного листа за счет работодателя				18 583,00
	<b>Итого</b>				<b>18 583,00</b>
	<b>Выделено</b>				<b>18 583,00</b>

2 Расчет (обоснование) по строке 2600

Код бюджетной классификации (241, 243, 244, 247)

Расчет (обоснование) расходов на оплату услуг связи

№ п/п	Наименование услуги	Число услуг	Тариф за единицу, руб.	Число услуг в год	НДС, %	Итого в год, руб.
1	2	3	4	5	6	7
1	Телефон (основные точки)	2	490,00	12		11 760,00
2	Телефон (дополнительные точки)	2	110,00	12		2 640,00
3	Электронная почта	1	200,00	12		2 400,00
	<b>Итого</b>					<b>16 800,00</b>
	<b>Выделено</b>					<b>16 800,00</b>

Расчет (обоснование) расходов на оплату транспортных услуг

№ п/п	Наименование услуги	Число услуг	Тариф за единицу услуги, руб.	Итого в год, руб.
1	2	3	4	5
1				
	<b>Итого</b>			<b>0,00</b>
	<b>Выделено</b>			

Расчет (обоснование) расходов на оплату коммунальных услуг

№ п/п	Наименование расходов	Плановый размер потребления энерго/ресурсов	Тариф за единицу, руб.	НДС, %	Сумма на год, руб.	Выделено на год, руб.
1	2	3	4	5	6	7
1	Электроэнергия	160 897,00 кВт/ч	6,40	20%	1 235 689,00	1 235 689,00
2	Отопление	1 221,9985 Гкал	1 473,71	20%	2 161 045,70	1 808 158,00
					<b>3 396 734,70</b>	<b>3 043 847,00</b>
1	ГВС:				131 737,00	131 737,00
	Тепловая энергия	56,0190 Гкал	1 473,71	20%	99 067,00	
	Вода	1 147,9260 м <sup>3</sup>	28,46		32 670,00	

2	ХВС:				142 657,00	142 657,00
	Вода	2 470,00 м <sup>3</sup>	28,46		70 297,00	
	Сточные	3 618,00 м <sup>3</sup>	20,00		72 360,00	
3	Вывоз ТБО	949 чел. * 40,7 кг	2,61453		100 985,00	100 985,00
					375 379,00	375 379,00
	Итого				3 772 113,70	3 419 226,00

Расчет (обоснование) расходов на оплату работ, услуг по содержанию имущества

№ п/п	Наименование работ (услуг)	Объем и размер потребления	Сумма на год, руб.	Выделено на год, руб.
1	Дератизация	5 000,00 м <sup>2</sup> x 6 мес. x 1 x 0,15 руб. x 1,2	5 400,00	10 440,00
2	Тараканы	500,00 м <sup>2</sup> x 12 мес. x 0,7 руб. x 1,2	5 040,00	
3	Аварийное и ремонтное обслуживание зданий	7 467,20 м <sup>2</sup> x 1,13 руб. x 12 мес.	101 255,23	94 087,00
4	Обслуживание технологического оборудования	60 540,00 руб.	60 540,00	30 270,00
5	Обслуживание АПС	3 260,00 руб. x 12 мес.	39 120,00	47 520,00
6	ТО "Стрелки-Мониторинг"	700,00 руб. x 12 мес.	8 400,00	
7	Техническое обслуживание приборов учета	810,00 руб. x 12 мес * 2	19 440,00	19 440,00
8	Обслуживание ИТП	2 763,00 руб. x 12 мес * 2	66 312,00	14 200,00
	Итого		305 507,23	215 957,00

Расчет (обоснование) расходов на оплату прочих работ, услуг


№ п/п	Наименование прочих работ (услуг)	Объем и размер потребления	Сумма на год, руб.	Выделено на год, руб.
1	Медицинский осмотр сотрудников	71 чел. x 1 375,23 руб.	97 641,00	97 641,00
2	Обслуживание и ремонт КТС	2 195,08 * 12 мес.	26 341,00	26 341,00
3	Оказание услуг по организации горячего питания учащихся		308 734,00	308 734,00
	Оплата за оказание услуг по организац.бесплат.гор.питания обуч-ся 1-4 кл (без ОВЗ)	204 ч * 150 р * 4,430 + 196 ч * 150 р * 4,170		258 156,00
	Оплата за оказание услуг по организац.бесплат.гор.питания обуч-ся 1-1 кл ОВЗ	1 ч * 150 р * 20,10		3 015,00
	Оплата за оказание услуг по организац.бесплат.гор.питания обуч-ся 1-4 кл (без ОВЗ)	204 ч * 170,5 р * 0,570 + 196 ч * 170,5 р * 0,830		47 563,00
	Итого		432 716,00	432 716,00

Итого  
Выделено

12 610 453,98  
10 764 054,00

Исполнитель

экономист  
(должность)

  
(подпись)

Е.А. Пономарёва  
(расшифровка подписи)

98-74-44  
(телефон)

**Расчеты (обоснования) по выплатам  
к Плану финансово-хозяйственной деятельности муниципальной организации на 2022 год**

Наименование организации: Муниципальное образовательное автономное учреждение «Средняя общеобразовательная школа № 68»

Источник финансового обеспечения: Средства от оказания услуг на платной основе и от иной приносящей доход деятельности

Единицы измерения: рубли

1. Расчет (обоснование) по строке 2100

Код бюджетной классификации 111. 112. 119

Расчеты (обоснования) расходов на заработную плату

№ п/п	Категория персонала	Заработная плата за год, руб	Иные выплаты, руб	Уральский коэффициент, руб.	Всего расходы на оплату труда за год, руб.
1	2	3	4	5	6
1	Административно-управленческий персонал	65 322,78	13 064,56	11 758,10	90 145
2	Педагогические работники	77 680,54	43 023,82	18 105,65	138 810
<b>Итого</b>					<b>228 955</b>

Расчеты (обоснования) расходов на начисление на заработную плату

№ п/п	Наименование государственного внебюджетного фонда	Размер ставки, %	Размер базовой ставки, руб.	Сумма в год, руб.
1	2	3	4	5
1	Пенсионный фонд РФ	22,0%	228 955	50 371
2	Федеральный фонд обязательного медицинского страхования	5,1%	228 955	11 677
3	Фонд социального страхования РФ	2,9%	228 955	6 640
		0,2%	228 955	458
<b>Итого</b>				<b>69 145</b>

2 Расчет (обоснование) по строке 2600

Код бюджетной классификации (241. 247. 243. 244)

Расчет (обоснование) расходов на оплату прочих работ, услуг

№ п/п	Наименование услуги	Сумма на год, руб.
1	2	3
1	Обучение сотрудников	50 000,00
2	Обслуживание сайта по 223 ФЗ (аренда)	48 000,00
<b>Итого</b>		<b>98 000,00</b>

Расчет (обоснование) расходов на приобретение основных средств и материальных запасов

№ п/п	Наименование услуги	Сумма на год, руб.
1	2	3
1	Приобретение основных средств	148 100,00
	компьютерная техника	70 000,00
	мебель	78 100,00
3	Приобретение строительных материалов	50 000,00
	Строительные материалы	50 000,00
5	Приобретение прочих оборотных запасов (материалов)	72 585,00
	Бытовая химия	25 000,00
	Хозтовары(аренда)	7 585,00
	Электротовары (аренда)	15 000,00
	Электротовары	25 000,00
<b>Итого</b>		<b>270 685,00</b>

**Итого** 666 785,00

в т.ч.

доходы в виде арендной платы


70 585,00

поступления от оказания платных услуг

596 200,00

Исполнитель

\_\_\_\_\_  
ЭКОНОМИСТ  
(подпись)

  
(подпись)

\_\_\_\_\_  
Е.А. Пономарёва  
(расшифровка подписи)

\_\_\_\_\_  
98-74-44  
(телефон)